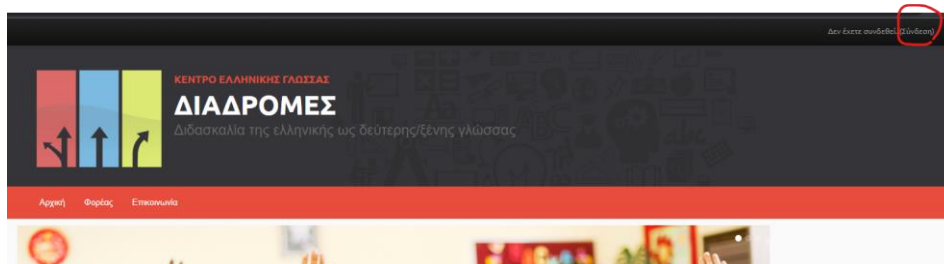


## **A. Οδηγίες για τη σύνδεσή μας στην πλατφόρμα των μαθημάτων:**

Ο ιστότοπος της πλατφόρμας των μαθημάτων είναι:

<http://diadromes.greek-language.gr/>

Για να συνδεθούμε, πατάμε «Σύνδεση» πάνω δεξιά:



Εισάγουμε τους κωδικούς που λάβαμε στο αυτόματο μήνυμα της τελικής έγκρισης:

## Β. Η αρχική σελίδα:

Στην αρχική σελίδα βλέπουμε:

Αρχική Χαρτοφύλακας Διαδρομές Μαθήματα Τα μαθήματά μου Χρονολόγιο Οδηγίες συμμετοχής

### Διαδρομές στη διδασκαλία της ελληνικής ως δεύτερης/ξένης γλώσσας

Το πρόγραμμα «Διαδρομές στη διδασκαλία της ελληνικής ως δεύτερης/ξένης γλώσσας» αφορά μαθήματα για την εξ αποστάσεως εκπαίδευση/κατάρτιση/επιμόρφωση διδασκόντων την ελληνική σε παιδιά και σε ενήλικους στην Ελλάδα και σε όλο τον κόσμο. Το πρόγραμμα υλοποιείται εξ ολοκλήρου από απόσταση και αποτελείται από οκτώ θεματικές ενότητες, που καλύπτουν το βασικό, καθώς και το πιο ειδικό πεδίο της γνώσης για τη διδασκαλία της Ελληνικής ως Γ2.

#### Διαθέσιμα μαθήματα

- ΕΝ1: Σχεδιασμός μαθήματος διακρίση τάξης και διδασκαλία τεσσάρων δεξιοτήτων
- ΕΝ2: Διδασκαλία της γραμματικής του λεξιλογίου και της προφοράς
- ΕΝ3: Διδασκαλία ξένης γλώσσας μέσω Η/Υ
- ΕΝ4: Γλωσσική διδασκαλία σε παιδιά
- ΕΝ5: Ομάδες της γλώσσας
- ΕΝ6: Η γλώσσα και η σκέψη στον δίγλωσσο ομιλητή
- ΕΝ7: Όταν οι πολιτισμοί συνυμνούν στο σχολείο
- ΕΝ8: Αξιολόγηση
- Υποστηρικτικό Υλικό

#### Ενημέρωση

Καλώς ορίσατε στις Διαδρομές!  
από Αθωνασία Μαργιώνη - Friday, 1 September 2023, 6:39 PM

Αγαπητοί και Αγαπητές Συνάδελφοι,

Εκ μέρους του επιστημονικά υπεύθυνου, Καθηγητή Δ. Κουτσαγιάννη, και της ομάδας διακρίσεως του προγράμματος, Αθωνασίας Μαργιώνη και Ευδοξίας Μητρούση, σας καλωσορίζουμε στις Διαδρομές, που ξεκινούν επίσημα τη Δευτέρα 4 Σεπτεμβρίου, με την Ενότητα 1 (ΕΝ1).

Ανοίγουμε ...

Ανάγνωση του υπόλοιπου αυτού του θέματος (240 λέξεις)

Επισήμανση ως αναγνωσμένη

#### Κύριο μενού

- Ενημέρωση
- Κέντρο Ελληνικής Γλώσσας
- Επικοινωνία
- Εφαρμογή ΚΛΙΚ App
- Οδηγίες χρήσης του Webex
- Οδηγίες αποστολής μηνυμάτων στους συμμετέκοντες PDF
- Οδηγίες αποστολής μηνυμάτων στους συμμετέκοντες video
- ΑΡΑ - Αναλυτικός Οδηγός Βιβλιογραφίας
- ΑΡΑ - Συνοπτικός Οδηγός Βιβλιογραφίας

#### Ημερολόγιο

September 2023

Δευ	Τρι	Τετ	Πεμ	Παρ	Σαβ	Κυρ
				1	2	3
4	5	6	7	8	9	10
11	12	13	14	15	16	17
18	19	20	21	22	23	24
25	26	27	28	29	30	

1. Το όνομά μας
2. το χρονοδιάγραμμα
3. τους όρους συμμετοχής
4. τα διαθέσιμα μαθήματα
5. οδηγίες αναζήτησης
6. το φόρουμ ανακοινώσεων με την πρώτη ανακοίνωση.

Για να διαβάσουμε την ανακοίνωση, πατάμε «Ανάγνωση του υπόλοιπου...»

Ενημέρωση

**Καλώς ορίσατε στις Διαδρομές!**  
από Αθανασία Μαργώνη - Friday, 1 September 2023, 6:39 PM

Αγαπητοί και Αγαπητές Συνάδελφοι,

Εκ μέρους του επιστημονικά υπεύθυνου, Καθηγητή Δ. Κουτσογιάννη, και της ομάδας διαχείρισης του προγράμματος, Αθανασίας Μαργώνη και Ευδοξίας Μητρούση, σας καλωσορίζουμε στις Διαδρομές, που ξεκινούν επίσημα τη Δευτέρα 4 Σεπτεμβρίου, με την Ενότητα 1 (EN1).

Ανοίγουμε ...

**Ανάγνωση του υπόλοιπου αυτού του θέματος (240 λέξεις)**

Επισήμανση ως αναγνωσμένη

Για να μπούμε σε ενότητα, επιλέγουμε την ενότητα που μας ενδιαφέρει, είτε από τις εικόνες, είτε από το μενού «Τα μαθήματά μου»:










Αρχική Χαρτοφύλακας Διαδρομές ▾ Μαθήματα **Τα μαθήματά μου ▾**

Αρχική

### 📖 Διαδρομές στη διδασκαλία της ελληνικής ως δεύτερης/ξένης γλώσσας

Το πρόγραμμα «Διαδρομές στη διδασκαλία της ελληνικής ως δεύτερης/ξένης γλώσσας» αφορά μαθήματα για την εξ αποστάσεως εκπαίδευση/κατάρτιση/επιμόρφωση διδασκόντων την ελληνική σε παιδιά και σε ενηλίκους στην Ελλάδα και σε όλο τον κόσμο. Το πρόγραμμα υλοποιείται εξ ολοκλήρου από απόσταση και αποτελείται από οκτώ θεματικές ενότητες, που καλύπτουν το βασικό, καθώς και το πιο ειδικό πεδίο της γνώσης για τη διδασκαλία της ελληνικής ως Γ2.

#### Διαθέσιμα μαθήματα

 EN1: Σχεδιασμός μαθήματος, εκτίμηση τάξης και διδασκαλία με τεχνολογία	 EN2: Διδασκαλία της γραμματικής που λεξιλογίου και της προφοράς	 EN3: Διδασκαλία ξένης γλώσσας μέσω Η/Υ	 EN4: Γλωσσική διδασκαλία σε παιδιά
 EN5: Οψεις της γλώσσας	 EN6: Η γλώσσα και η σκέψη στον βιγλωσσικό ομιλητή	 EN7: Όταν οι πολιτισμοί συναντούν στο σχολείο	 EN8: Αξιολόγηση
 Υποστηρικτικό Υλικό			

## Γ. Οι ενότητες:

Ας δούμε, για παράδειγμα, την Ενότητα 1 (EN1):

Αρχική > EN1: Σχεδιασμός μαθήματος, διαχείριση


### EN1: Σχεδιασμός μαθήματος, διαχείριση τάξης και διδασκαλία τεσσάρων δεξιοτήτων

#### Εισαγωγή της ενότητας

1

Θωμάη Αλεξίου

Συντονίστρια της ενότητας



Η πρώτη ενότητα αποτελείται από τέσσερα κεφάλαια που έχουν ως αντικείμενο μια ποικιλία από θέματα που απασχολούν τους εκπαιδευτικούς καθημερινά στη διδασκαλία τους. Συγκεκριμένα το πρώτο κεφάλαιο ασχολείται με τα αναλυτικά προγράμματα, την ανάλυση αναγκών και το σχεδιασμό μαθήματος, το δεύτερο κεφάλαιο με θέματα που αφορούν τη διαχείριση τάξης όπως η διάταξη των θέσεων, η κινητοποίηση του ενδιαφέροντος των μαθητών, η διαχείριση προβλημάτων συμπεριφοράς και η διαχείριση του χρόνου μέσα στην τάξη, ενώ το τρίτο και το τέταρτο κεφάλαιο αναφέρονται συνοπτικά στη διδασκαλία των τεσσάρων δεξιοτήτων.

Forum Επικοινωνίας (9ος κύκλος)



2 Το forum επικοινωνίας αποτελεί το κύριο μέσο επικοινωνίας των μελών μιας ενότητας. Σας παρακαλούμε να επισκέπτεστε συχνά τις σελίδες του forum έτσι ώστε να ενημερώνεστε άμεσα για την πορεία της ενότητας.


#### 1ο Κεφάλαιο

3

#### Αναλυτικά Προγράμματα, Ανάλυση Αναγκών και Σχεδιασμός Μαθήματος

Θωμάη Αλεξίου

Συντονίστρια της ενότητας



Το κεφάλαιο ασχολείται με τα Αναλυτικά Προγράμματα (Α.Π.), τη διαδικασία της ανάλυσης αναγκών και το σχεδιασμό του μαθήματος. Στόχος του κεφαλαίου είναι να κατανοήσετε όλα τα στάδια που πρέπει να ακολουθήσετε προκειμένου να σχεδιάσετε ένα μάθημα που να είναι διδακτικά άρτιο και αποτελεσματικό και να ανταποκρίνεται στις ανάγκες των μαθητών σας.

#### 2ο Κεφάλαιο

4

5

#### Αποθετήριο Πρότυπων Εργασιών

1ος κύκλος Διαδρομών, 2016, 4ος Κύκλος Διαδρομών, 2018-2019

Η διάρθρωση των ενότητων ακολουθεί το ίδιο πρότυπο:

1: Εισαγωγή

2: Το φόρουμ επικοινωνίας

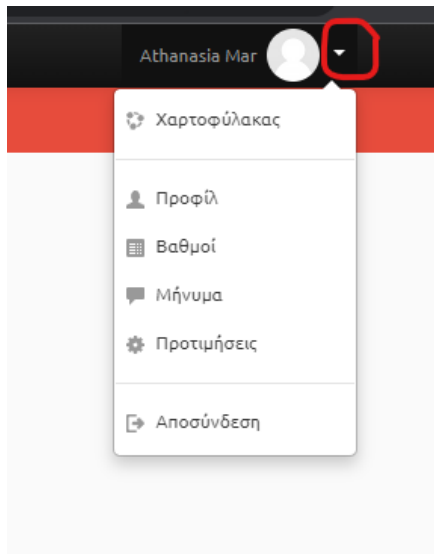
3: Τα κεφάλαια με το υλικό, το οποίο εμφανίζεται με την έναρξη της ενότητας

4: Τα εικονίδια με το κοχύλι και το σύμβολο  είναι βίντεο που μπορούμε να παρακολουθήσουμε

5: Αποθετήριο πρότυπων εργασιών, όπου θα βρούμε εργασίες παλαιότερων επιμορφούμενων

## Δ. Ο λογαριασμός μας:

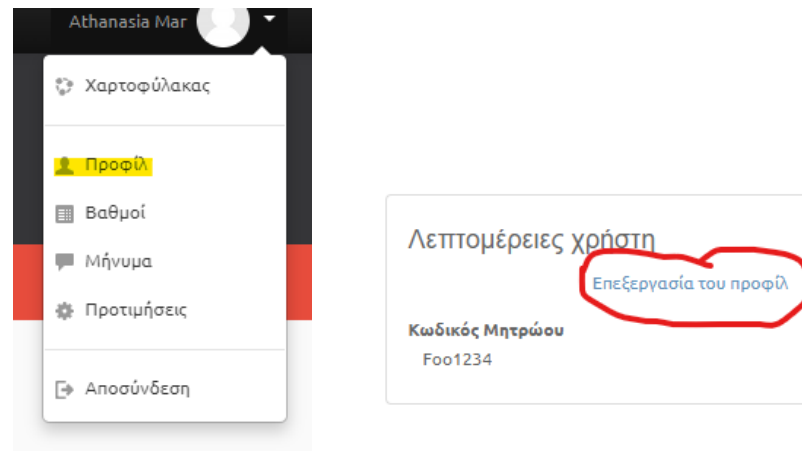
Αν πάμε δεξιά πάνω στον λογαριασμό μας, και πατήσουμε το βελάκι, θα δούμε το εξής μενού:



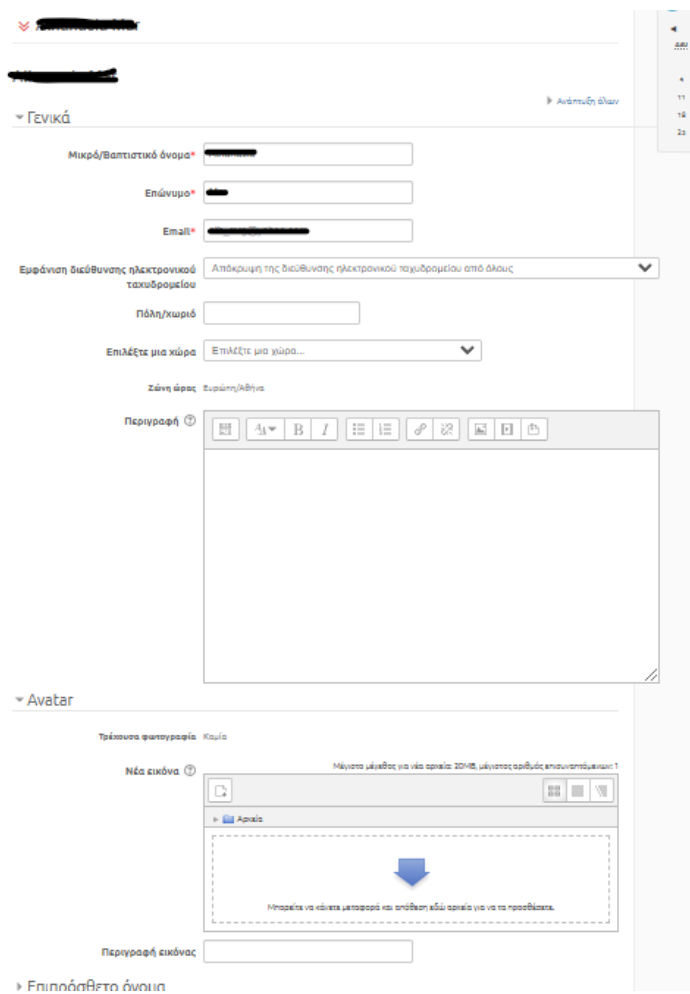
Από εδώ μπορούμε να φτιάξουμε το προφίλ μας, να δούμε τους βαθμούς μας, να στείλουμε προσωπικό μήνυμα μέσω της πλατφόρμας, να αλλάξουμε τις προτιμήσεις μας και να αποσυνδεθούμε.

## Δ1. Επεξεργασία του προφίλ:

Για να φτιάξουμε το προφίλ μας, αφού επιλέξουμε το «Προφίλ», πατάμε «Επεξεργασία του προφίλ»:

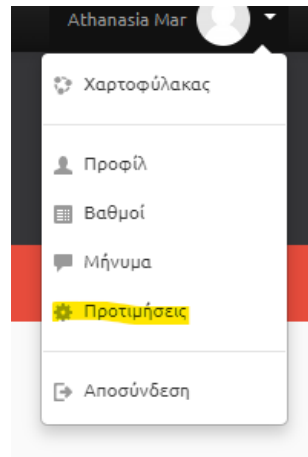


Εδώ μπορούμε να γράψουμε μερικά λόγια για τον εαυτό μας, να επιλέξουμε τη χώρα κατοικίας μας, να ανεβάσουμε φωτογραφία προφίλ, και να επιλέξουμε αν θέλουμε να φαίνεται η διεύθυνση email μας:



## Δ2. Αλλαγή του κωδικού πρόσβασης:

Για να αλλάξουμε τον κωδικό πρόσβασή μας, αφού επιλέξουμε τις «Προτιμήσεις», πατάμε «Αλλαγή του κωδικού πρόσβασης»:



### Προτιμήσεις

#### Λογαριασμός Χρήστη

Επεξεργασία του προφίλ

Αλλαγή του κωδικού πρόσβασης

Επιλογές forum

Επιλογές επεξεργαστή κειμένου

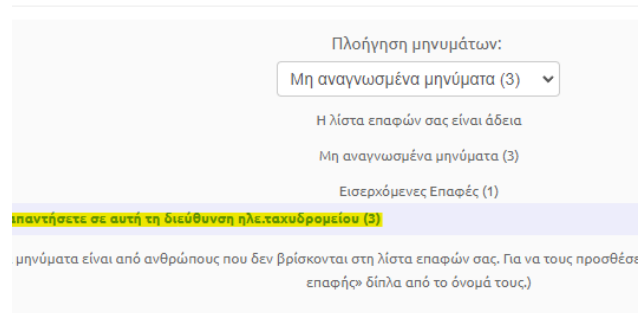
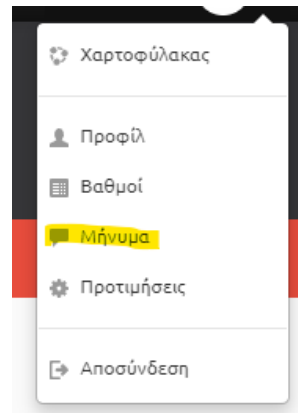
Αποστολή μηνύματος

---



## Ε. Προσωπικά μηνύματα μέσω της πλατφόρμας

### Ε1. Ανάγνωση προσωπικών μηνυμάτων

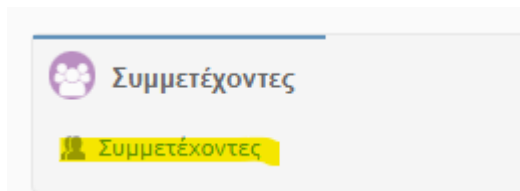


Τα μη αναγνωσμένα μηνύματα εμφανίζονται με bold γραμματοσειρά

### Ε2. Αποστολή προσωπικών μηνυμάτων

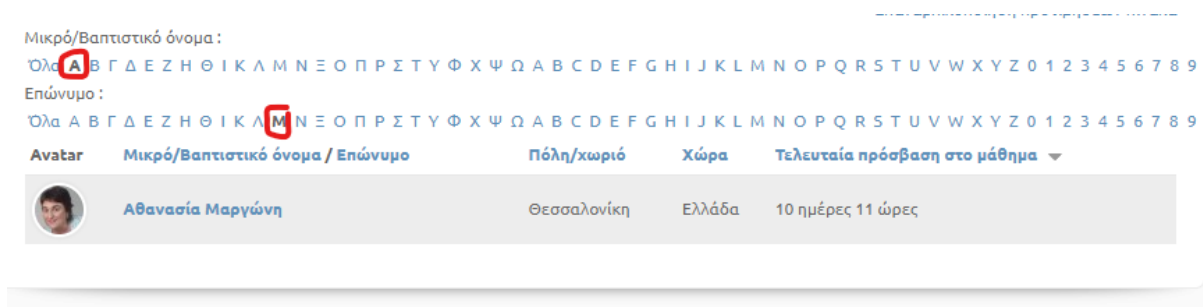
1. Από το μενού:

Μέσα στην αρχική σελίδα οποιασδήποτε ενότητας, από τη δεξιά στήλη μενού, επιλέγουμε το «Συμμετέχοντες»




Μπορούμε να αναζητήσουμε με το αρχικό γράμμα του ονόματος ή του επιθέτου. Ας αναζητήσουμε τη μία Συντονίστρια του προγράμματος, Αθανασία Μαργώνη:

Πατώντας «Α» (ελληνικό) στο μικρό όνομα και «Μ» (ελληνικό) στο επώνυμο, εμφανίζονται οι εξής επιλογές:



Επιλέγοντας το όνομα «Αθανασία Μαργώνη» οδηγούμαστε στο προφίλ, από όπου μπορούμε να στείλουμε μήνυμα:



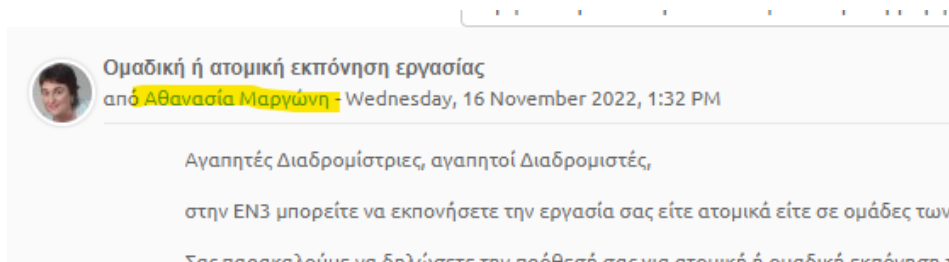
Αθανασία Μαργώνη

Μήνυμα

Συντονίστρια του προγράμματος Διαδρομές

## 2. Από το φόρουμ:

Από το φόρουμ οποιασδήποτε ενότητας, μπορούμε να πατήσουμε επάνω στο όνομα του συντάκτη μιας ανάρτησης, οδηγούμαστε στο προφίλ, από όπου μπορούμε να στείλουμε μήνυμα:



Ομαδική ή ατομική εκπόνηση εργασίας

από Αθανασία Μαργώνη - Wednesday, 16 November 2022, 1:32 PM

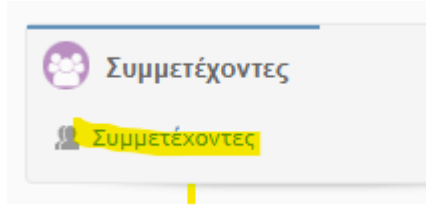
Αγαπητές Διαδρομίστριες, αγαπητοί Διαδρομιστές,

στην ΕΝ3 μπορείτε να εκπονήσετε την εργασία σας είτε ατομικά είτε σε ομάδες των

Σας προσαρτάμε να δηλώσετε τον πρόθεσή σας για ατομική ή ομαδική εκπόνηση τ

## ΣΤ. Αναζήτηση διευθύνσεων ηλεκτρονικού ταχυδρομείου συμμετεχόντων/συμμετεχουσών ή διδασκόντων/ διδασκουσών:

Μέσα στην αρχική σελίδα οποιασδήποτε ενότητας, από τη δεξιά στήλη μενού, επιλέγουμε το «Συμμετέχοντες»




Έπειτα, επιλέγουμε το άτομο που επιθυμούμε, όπως περιγράφηκε παραπάνω:

επαναρχικοποίηση προτιμήσεων πίνακα

Μικρό/Βαπτιστικό όνομα :  
Όλα **A** Β Γ Δ Ε Ζ Η Θ Ι Κ Λ Μ Ν Ξ Ο Π Ρ Σ Τ Υ Φ Χ Ψ Ω Α Β C D E F G H I J K L M N O P Q R S T U V W X Y Z 0 1 2 3 4 5 6 7 8 9

Επώνυμο :  
Όλα Α Β Γ Δ Ε Ζ Η Θ Ι Κ Λ Μ Ν Ξ Ο Π Ρ Σ Τ Υ Φ Χ Ψ Ω Α Β C D E F G H I J K L M N O P Q R S T U V W X Y Z 0 1 2 3 4 5 6 7 8 9

Avatar	Μικρό/Βαπτιστικό όνομα / Επώνυμο	Πόλη/χωριό	Χώρα	Τελευταία πρόσβαση στο μάθημα
	Αθανασία Μαργώνη	Θεσσαλονίκη	Ελλάδα	10 ημέρες 11 ώρες


Στο μενού «Λίστα χρηστών» επιλέγουμε να εμφανίζει τις «Λεπτομέρειες χρήστη» και μπορούμε να δούμε τη διεύθυνση ηλεκτρονικού ταχυδρομείου.

### Συμμετέχοντες

Τα μαθήματά μου

Τρέχων ρόλος

Όλοι οι συμμετέχοντες: 1/14



**Αθανασία Μαργώνη**  
Email: [margoni@greeklanguage.gr](mailto:margoni@greeklanguage.gr)  
Πόλη/χωριό: Θεσσαλονίκη, Ελλάδα  
Τελευταία πρόσβαση: Tuesday, 22 August 2023, 11:59 AM (10 ημέρες 11 ώρες)

[Πλήρες προφίλ...](#)